


Guía de uso Portal de Ventas Movivendor





Ingresa a:

<https://web.movivendor.com/login>



Nuestro portal web que se adapta a todos los navegadores



Inicia sesión

The screenshot shows the Movivendor login interface. At the top is the 'mv movivendor' logo. Below it is the text 'Iniciar Sesión'. There is a text input field containing the user ID 'w34200001d'. Below the input field is a green button labeled 'Siguiente'. At the bottom, there is a link that says '¿Olvidaste tu contraseña?'.

Ingresa tu usuario de 10 dígitos; puede ser un usuario web que comience con "w" minúscula o un número celular y da click en siguiente

The screenshot shows the Movivendor login interface. At the top is the 'mv movivendor' logo. Below it is the text 'Iniciar Sesión'. There is a label 'POS: w342000034' above the password input field. The input field is labeled 'Contraseña'. Below the input field is a green button labeled 'Entrar'. At the bottom, there is a link that says 'Regresar' and another link that says '¿Olvidaste tu contraseña?'.

Ingresa tu contraseña y da click en entrar



Panel de inicio



Nombre de punto de venta, número y fecha

Productos asignados, desde tiempo aire, hasta pines electrónicos y pago de servicios

Ayuda

Configuración

Ayuda

Configuración

Cerrar Sesión

Cerrar sesión

Tu Saldo

\$0.00

Saldo disponible

Comisión a la compra: 5%

Comisión



Punto de venta: 5533181025

Hola, Edgar Prueba Número

jueves, 4 de abril de 2024

Vender

Tiempo Aire

Telcel | Movistar | AT&T y más ...



Paquetes

Telcel Paquete Amigo | Telcel y más ...



Peajes

Televisión | PASE y más ...



Servicios

Movistar Pago de Factura | CFE y más ...



Pines de entretenimiento

XBOX LIVE - GIFT CARD \$600 | A y más ...



Resumen del Día

Movimientos

Monto

Saldo Inicial \$0.00

+ Compras \$0.00

- Ventas \$0.00

+ Comisiones \$0.00

= Total \$0.00

Reporte del día

Mes actual

Mes anterior

Personalizado

Cuentas para Depósito

Balance entre compras y ventas, además de un saldo inicial y la ganancia sobre comisiones

Consulta de nuestras cuentas de depósito

Histórico

Últimas 5 Transacciones

Reporte del día

Mes actual

Mes anterior

Personalizado

Últimas 5 transacciones del día para una visualización rápida



Configuración



Cambio de contraseña

Contraseña actual

Nueva contraseña

Confirme nueva contraseña

Podrás cambiar tu contraseña ingresando la actual y confirmando dos veces la nueva

Tiempo de sesión

Selecciona el tiempo que durará tu sesión

Tiempo de sesión

- 10 minutos
- 20 minutos
- 30 minutos
- 1 hora
- 1 día

Elige el tiempo que quieras dejar tu sesión activa, evita que alguien más use tu cuenta cuando olvidas cerrar sesión en un navegador.

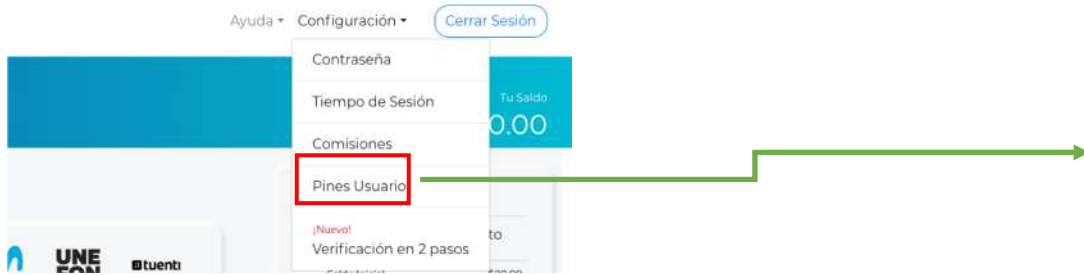
Comisiones

Tiempo Aire	
ABIB	0.00 %
ABIB	0.00 %
ALO	0.00 %
ALO	0.00 %
Altcel Movil	0.00 %
ALTCEL	0.00 %
AT&T	0.00 %
I	0.00 %
Axios Mobile	0.00 %
AXIOSM	0.00 %

Conoce tus comisiones por producto. Si ves que están en ceros es porque se te da una comisión por adelantado, la cual podrás ver en el panel de inicio.



Creación de un usuario pin



1 Dar click en "Nuevo Pin"

Un pin usuario es un acceso independiente al usuario "master" y se identificará por un número del 1 al 9.

Puedes agregar hasta 9 usuarios y las ventas que realicen, serán debitadas del saldo del usuario "master".

Opción muy útil si tienes cajeros o quieres iniciar sesión en más de un dispositivo.

2

Ingresa la información que identificará este usuario. Su nombre, teléfono (opcional) y una contraseña de 8 dígitos alfanuméricos. Al final sólo dar en "Guardar"



Creación de un usuario pin

Pines Usuarios registro Nuevo Pin

Usuario	Nombre	Teléfono	Último Acceso	Intentos	Estado	Opciones
1	Danna 2	5555555555	2023-09-19 12:17:05.185497	1	ACTIVO	
2	Maricela prueba	5555555555		0	ACTIVO	
3	Prueba tutorial	5555555555	2023-09-18 12:54:44.331464	0	ACTIVO	

3

Se creará un usuario independiente al usuario "master" y se identificará por un número de Pin Usuario (del 1 al 9)

Para editar, borrar, bloquear y activar usuarios pin, deberás entrar al usuario "master", ir a configuración, después a pin usuario. Ahí encontrarás el listado de los pines usuarios y en los iconos podrás modificarlos

Horarios Pin Usuario 1 ×

Para editar los horarios del Pin Usuario 1 da clic en el botón "Editar".

Día	Lunes	Martes	Miércoles	Jueves	Viernes	Sábado	Domingo	Comida
Inicio	--:--	--:--	--:--	--:--	--:--	--:--	--:--	--:--
Fin	--:--	--:--	--:--	--:--	--:--	--:--	--:--	--:--

Cancelar Editar

4

Puedes poner horarios, esto te ayudará a organizar en caso de tener cajeros. Podrás poner horarios de inactividad como un horario de comida y los pin usuarios no podrán ingresar en ese tiempo.



Creación de un usuario pin

mv
movivendor

Iniciar Sesión

w34200010

Siguiete

¿Olvidaste tu contraseña?

mv
movivendor

Iniciar Sesión

POS: w34200010

1

Entrar

Regresar

¿Olvidaste tu contraseña?

5

Para iniciar sesión, se ingresa el usuario "master" en la casilla de usuario. Después el sistema identifica que el usuario "master" tiene pin usuario y abre una casilla más.

Ingresa el pin que identifica el usuario creado y su contraseña.

mv
movivendor

Ayuda Configuración Cerrar Sesión

Hola, Prueba tutorial

lunes, 18 de septiembre de 2023

Tu Saldo
\$0.00

Resumen del Día	
Movimientos	Monto
Saldo Inicial	\$0.00

6

Al ingresar, el pin usuario tendrá su nombre y podrá estar vendiendo al mismo tiempo que el usuario "master" y otros usuarios pin que estén activos.



Verificación de dos pasos

En Movivendor tenemos métodos de seguridad que nos ayudan a brindarte confianza. La verificación de dos pasos nos permite asegurarnos que nadie podrá vulnerar tu cuenta, por lo cual se necesita una doble verificación, como lo es por correo electrónico



1 Ve a configuración y da click en "verificación de dos pasos"

Verificación 2 pasos

Sigue estos pasos para activar la verificación de dos pasos:

- 1. Ingresa tu correo:** Proporciona tu dirección de correo electrónico para comenzar el proceso de verificación.
- 2. Revisa tu bandeja de entrada:** Busca el correo electrónico y sigue las instrucciones para validar tu correo. Si no encuentras el correo, asegúrate de revisar tu bandeja de spam o correo no deseado.
- 3. Ingresa de nuevo con tu contraseña y código de seguridad:** Después de validar tu correo, accede nuevamente ingresando tu contraseña y el código de seguridad enviado a tu correo electrónico.

Actualmente, cuentas con el siguiente correo electrónico asociado a este punto de venta: edgargalvan.328@gmail.com. Si lo deseas, tienes la opción de configurar la autenticación de dos factores (2FA) con dicho correo o de utilizar un correo electrónico diferente.

Ingresa tu correo

Confirma tu correo

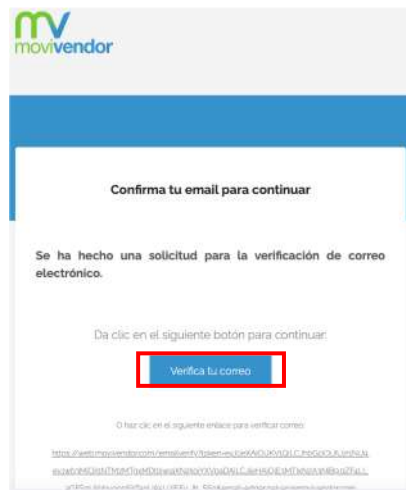


Se te enviará un correo para validar tu identidad

2 Ingresa tu correo, puedes poner el de tu registro o actualizarlo si es que cambiaste de correo.



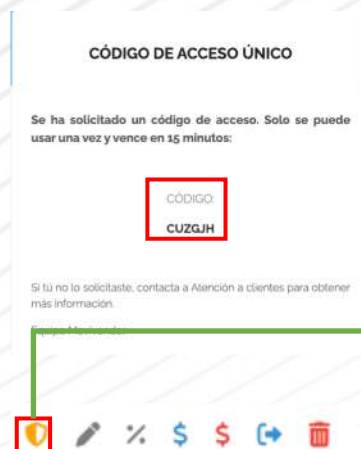
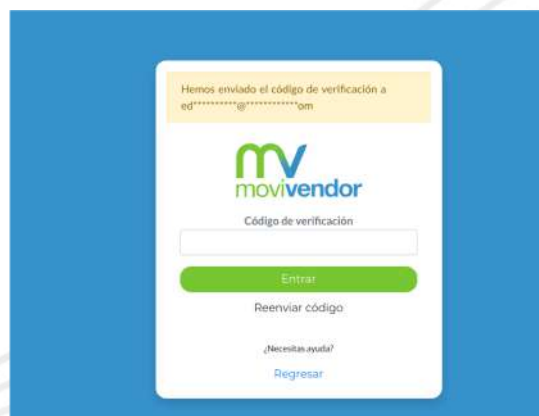
Verificación de dos pasos



3

Se te enviará un enlace al correo electrónico registrado para verificación.

Da click en verificar y te saldrá una ventana con la confirmación.



4

Por último se te pedirá que inicies sesión con tu usuario y contraseña en el Portal de venta web.

Te llegará un código único de verificación, el punto de venta estará seguro y listo para vender.

Se activará en **verde** el escudo de la verificación fue correcta; en **amarillo** si falta verificación de correo y **gris** si es que nunca se ha realizado.



¿Cómo vender?



1 Elige desde panel inicial el tipo de producto que quieres vender. Desde tiempo aire hasta servicios.

2 Elige la compañía que el cliente desea recargar

The screenshot shows the main dashboard of the Movivendor system. At the top, there's a header with the logo, user name 'Hola, Edgar Prueba', and balance '\$0.00'. Below this, there are several product categories listed in a grid:

- Tiempo Aire:** Telcel, Movistar, AT&T, UNE FON.
- Paquetes:** Telcel Paquete Amigo, Telcel Paquete Antigo, Telcel Reciclado, Telcel Internet, MIBait Internet Portatil.
- Peajes:** TEL VÍA, PASE, Telesia.
- Servicios:** Movistar Pago de Factura, CFE, Creditos de Mexico, Onit.
- Pines de entretenimiento:** XBOX LIVE - GIFT CARD \$400, AMAZON GIFT CARD \$300, AMAZON GIFT CARD \$500, SPOTIFY \$113.

A red box highlights the 'Tiempo Aire' category, and a green arrow points from it towards the text above.

This screenshot shows the 'Tiempo Aire' selection screen. It features a search bar at the top and a grid of 16 company logos for selection:

- Row 1: Telcel, Movistar, AT&T, UNE FON.
- Row 2: Tuenti, ALO, Mas Recarga, OUI.
- Row 3: MIBait Móviles, Virgin Mobile, SORIANA MOVIL, Gugacom Internet Fijo.
- Row 4: WIK Internet MIFI, Wik Internet Hogar, WIK, TAE VALOR.

A red box highlights the entire grid of logos, and a green arrow points from it towards the text above.



¿Cómo vender?

3 Ingresa el número al que quieres recargar y confírmalo

Timepo Aire

DIRI Móvil

Al confirmar el número destino acepta la aplicación del abono a este número.

*Número telefónico: 5533181025

Confirma *Número telefónico: 5533181025

Regresar Continuar

4 Elige el monto a recargar

Timepo Aire

DIRI Móvil

Al confirmar el número destino acepta la aplicación del abono a este número.

\$80 Por destino \$ \$150 Por destino \$

\$200 Por destino \$ \$300 Por destino \$

\$400 Por destino \$ \$500 Por destino \$

Regresar

5 Confirma la compra

Timepo Aire

DIRI Móvil

Confirmación de compra

*Número telefónico: 5533181025

Monto: 80

Regresar COMPRAR

6 Al realizar la recarga, obtendrás un comprobante que podrás imprimir

DIRI Móvil

Fecha y hora de venta: 2024-02-22 15:15

Teléfono destino: 5533181025

Monto venta: \$80.00

Confirmación: webp_17086365101772164829484

Compañía: Recargas DIRI

movivendor

Para aclaraciones marca *3474 desde tu línea Recargas DIRI.



Reporte de movimientos punto de venta

Para tener un mejor control, podrás visualizar un balance entre compras, ventas y tu saldo inicial del día.

Ayuda ▾ Configuración ▾ Cerrar Sesión

Tu Saldo
\$0.00
Comisión a la compra: 5%

Resumen del Día

Movimientos	Monto
Saldo Inicial	\$0.00
+ Compras	\$0.00
- Ventas	\$0.00
+ Comisiones	\$0.00
= Total	\$0.00

Reporte del día Mes actual
Mes anterior Personalizado

Cuentas para Depósito

Gracias a los botones rápidos como “reporte del día”, “mes actual” y “mes anterior”, puedes consultar tus movimientos de depositos y retiros.

Resumen de Movimientos

Personalizar Descargar

Anterior Pag. 1 Siguiente

Fecha y hora	ID	Descripción	Origen	Destino	Monto	Referencia
2024-04-01 14:32	612119	RETIRO	342	w342000010	\$30	Retiro
2024-04-01 14:32	612110	RETIRO	342	w342000010	\$20	Retiro
2024-04-01 14:31	612104	DEPOSITO	342	w342000010	\$40	Deposito
2024-04-01 14:31	612097	DEPOSITO	342	w342000010	\$30	Deposito

Anterior Pag. 1 Siguiente

Personalizar Descargar

Resumen de Movimientos

Reporte por día Reporte mensual Rango de fechas

Selecciona un día:
08-04-2024

Consultar

También podrás revisar tus movimientos en el boton “personalizado”, elige el rango de fechas y podrás consultar hasta 3 meses anteriores.



Reporte de ventas punto de venta

Para tener un mejor control, podrás visualizar las últimas 5 transacciones que realizaste.

Gracias a los botones rápidos como "reporte del día", "mes actual" y "mes anterior", puedes consultar tus ventas

Fecha y hora	SKU	Proveedor	Descripción	Monto	Comisión	Destino	Confirmación	Usu
2024-04-09 15:11	TLPA	Telcel Paquete Amigo	Venta	\$150	9.75	5520839732	890264	
2024-04-09 09:48	U	Unefon	Venta	\$20	1.2	5624531285	510771	
2024-04-08 20:09	I	AT&T	Venta	\$100	6	5628049569	846227	
2024-04-08 11:46	VB	Telefía	Venta	\$300	4	QHLM01010322	45542119	

Histórico

Últimas 5 Transacciones

- ✓ 5520839732 Telcel Paquete Amigo \$150
- ✓ 5624531285 Unefon \$20
- ✓ 5628049569 AT&T \$100

Reporte del día Mes actual

Mes anterior Personalizado

Histórico

Reporte por día Reporte mensual Rango de fechas

Selecciona un día: 09-04-2024

abril 2024

lu ma mi ju vi sa do

1 2 3 4 5 6 7

8 9 10 11 12 13 14

15 16 17 18 19 20 21

22 23 24 25 26 27 28

29 30 31

Consultar

También podrás revisar tus ventas más antiguas en el boton "personalizado", elige el rango de fechas y podrás consultar hasta 3 meses anteriores