



Guía de uso APP Movivendor

Punto de venta



Descarga



*Si tu android es versión anterior a "android 13" podrás descargar la app desde nuestra página: movivendor.com



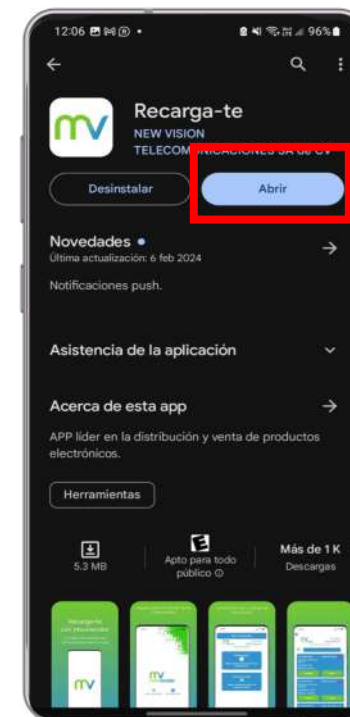
Android 13



Busca en tu menú el icono de la "Play store"



En el buscador ingresa la palabra "Recarga-te" y selecciona la APP que tiene nuestro logo



Dale en instalar y aceptar atodos los permisos




App Gallery



Busca en tu menú el icono de la “App Gallery”



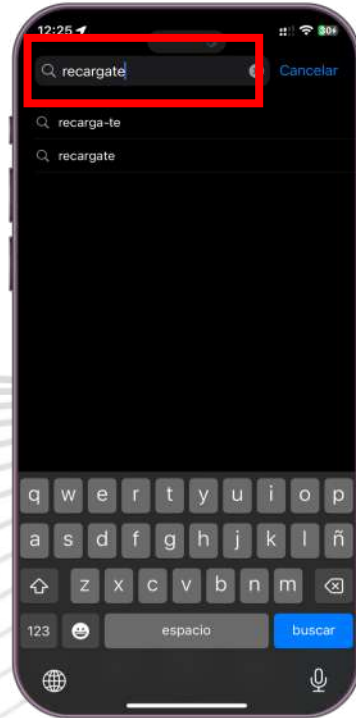
En el buscador ingresa la palabra “Recarga-te” y selecciona la APP que tiene nuestro logo



Dale en instalar y aceptar todo los permisos



Busca en tu
menú el icono de
la "App Store"



En el buscador ingresa la
palabra "Recarga-te" y
selecciona la APP que tiene
nuestro logo



Dale en "obtener",
espera a que se
instale y listo



Iniciar sesión



Selecciona "Punto de venta"



Ingresa tu usuario proporcionado por el ejecutivo venta



Ingresa la contraseña proporcionada y presiona "Entrar"

Recuperación de contraseña



Si no recuerdas tu contraseña, da clic en "Olvidaste tu Contraseña" para recuperarla



Ingresa tu número de usuario y da clic en "Recuperar contraseña"



Se te enviará un mensaje al correo electrónico proporcionado en tu alta para poder recuperar tu contraseña

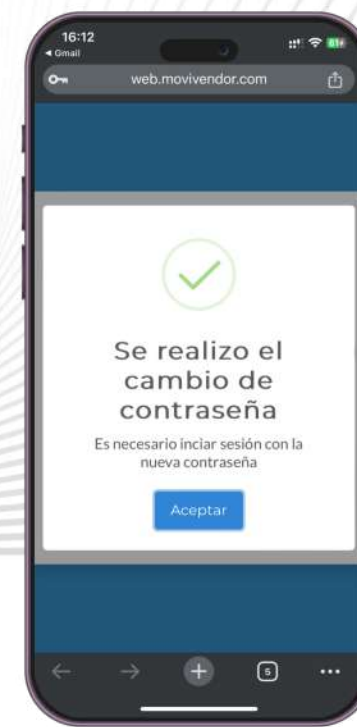
Recuperación de contraseña



En la bandeja de entrada de tu correo, encontrarás mensaje de Movivendor. Da click en "Restablecer contraseña"



Se te abrirá una pestaña con dos recuadros para confirmar tu nueva contraseña, una vez ingresada, da click en restablecer contraseña



Saldrá el mensaje de confirmación y da click en "aceptar". Ahora podrás iniciar sesión de nuevo


Navegación



Home



Compras



Ventas



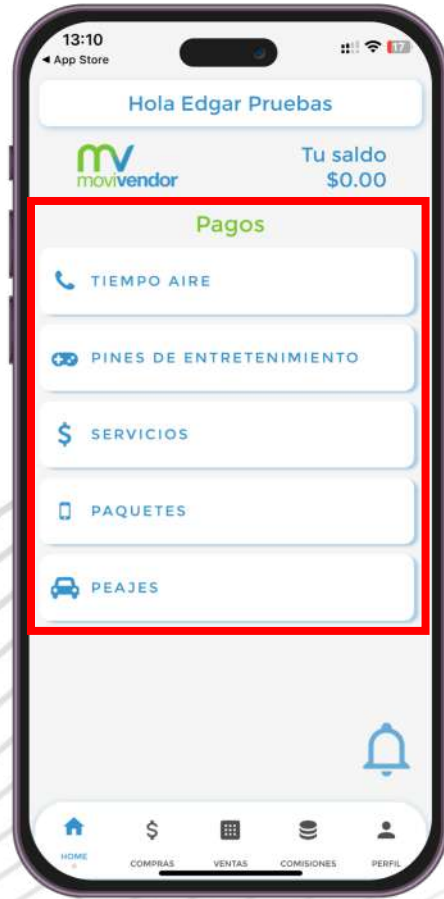
Comisiones



Perfil



¿Cómo vender?



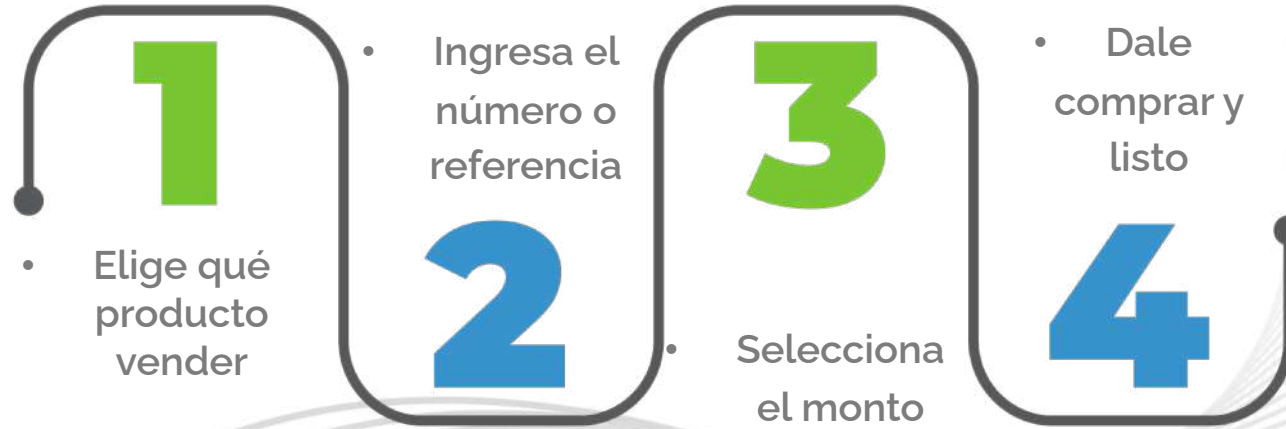
Elige qué producto vender

- Tiempo Aire
- Pines de Entretenimiento
- Servicios
- Paquetes
- Peajes

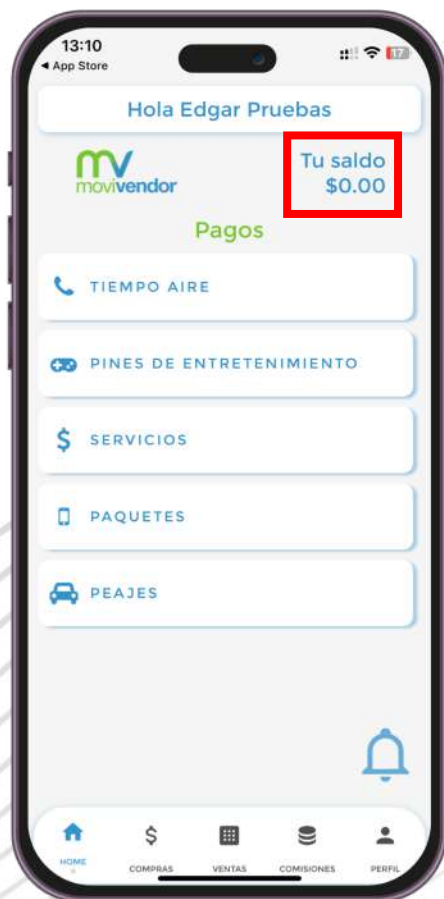




¿Cómo vender?



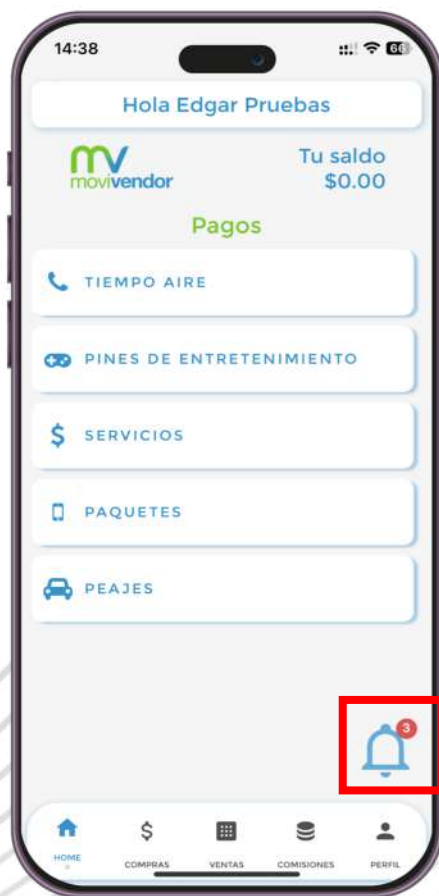
\$ Saldo



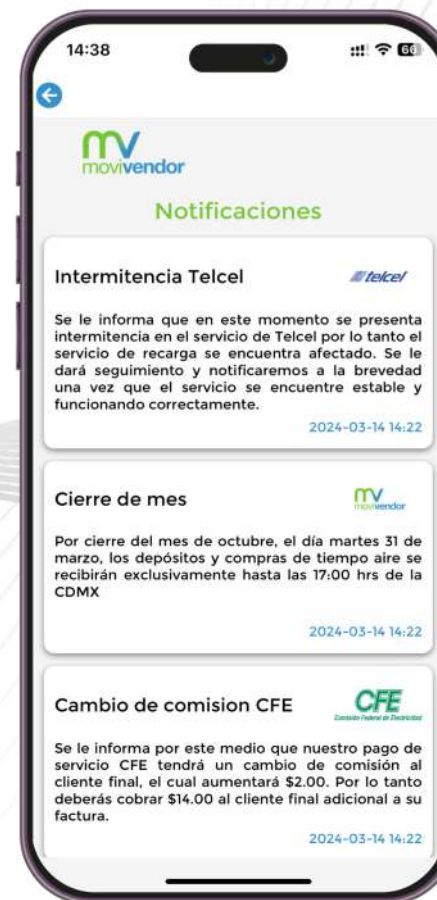
Es importante saber tu saldo para poder recargar, así que siempre estará visible en la parte superior derecha.



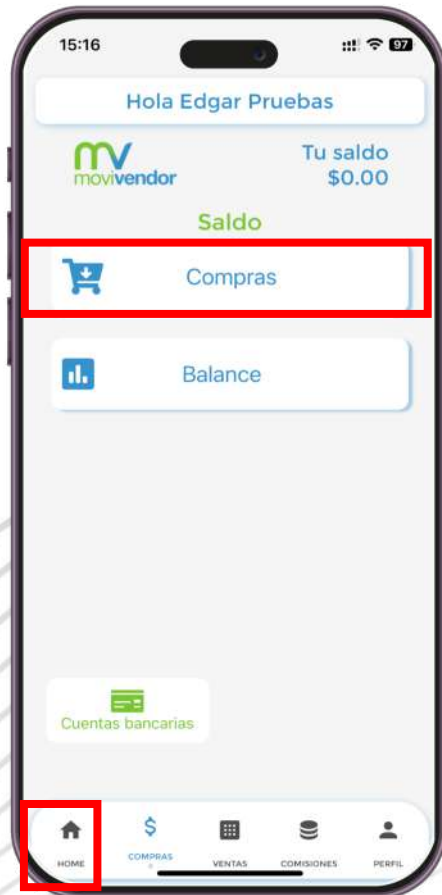
Notificaciones



Entérate de nuestros avisos en la campana de notificaciones; desde intermitencias hasta avisos de nuevos productos



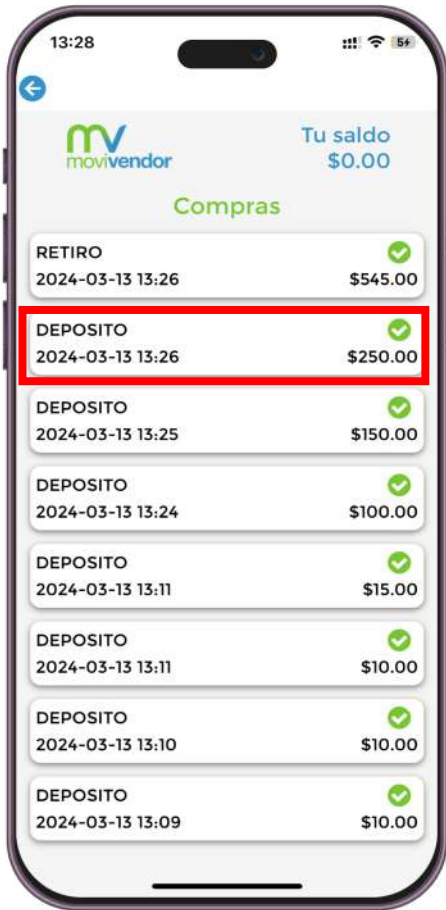
Home



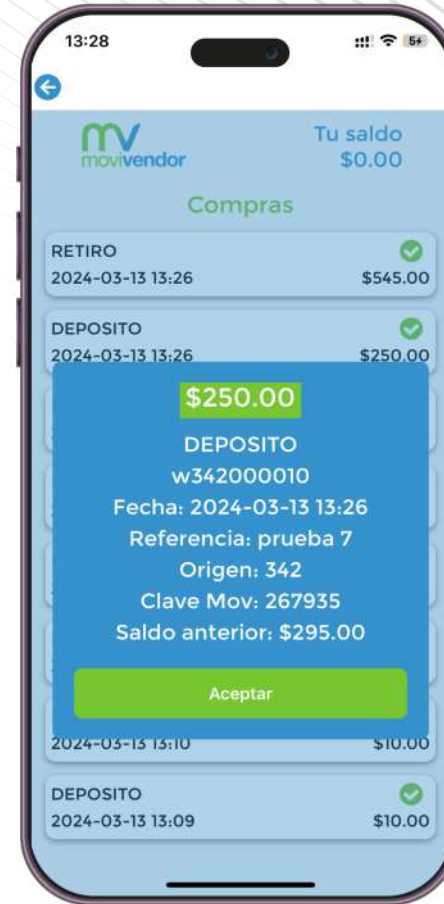
Aquí podrás observar las compras de saldo que hagas a Movivendor o tu distribuidor.

Al dar click en alguna, se desplegará toda la información

\$ Compras

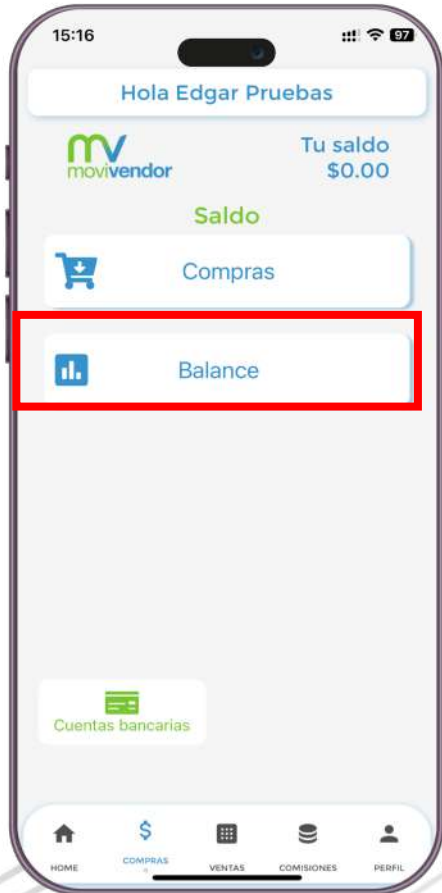


Desglose de todas las compras realizadas durante el día



Al dar click en algún registro, se detalla el movimiento; como el monto, fecha hora, clave y referencia

\$ Balance

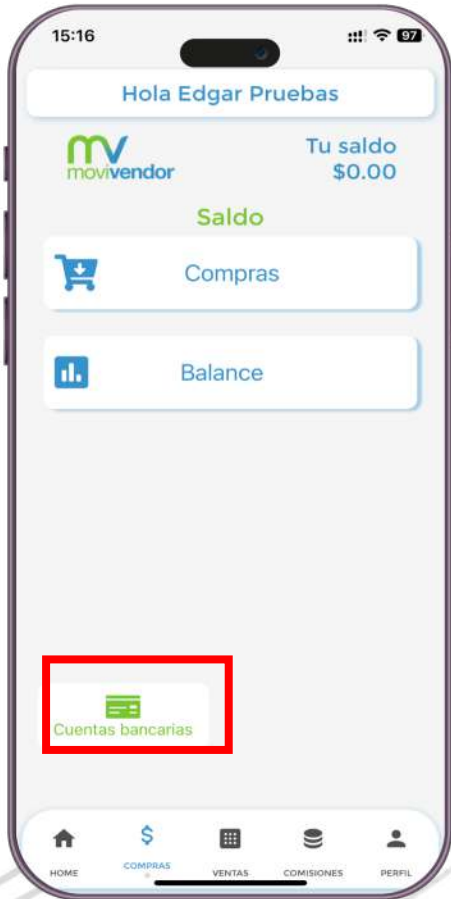


Movivendor te ayuda a hacer las cuentas con un balance



Muestra desglose del saldo inicial del día, tus compras, las ventas, comisiones y el saldo actual.

\$ Cuentas bancarias



En este apartado podrás encontrar todas nuestras cuentas a donde puedes depositarnos



Puedes tocar el icono de copiar y así será más fácil agregarlo a tus cuentas frecuentes sin errores



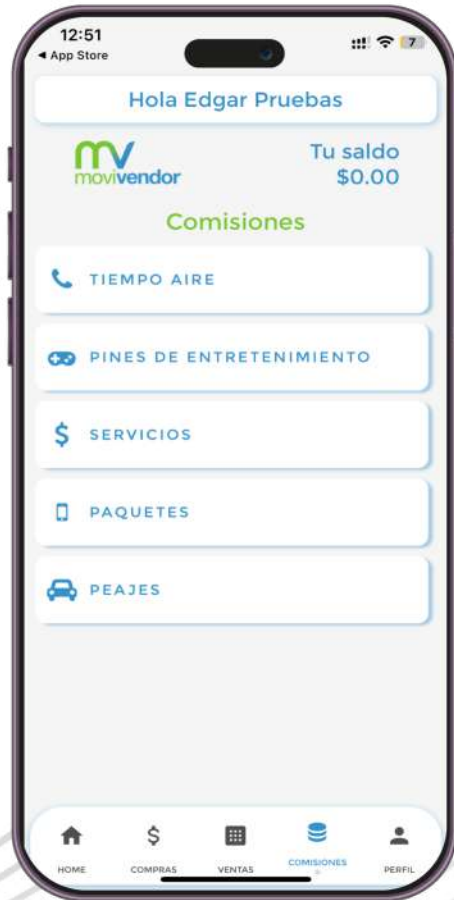
Ventas



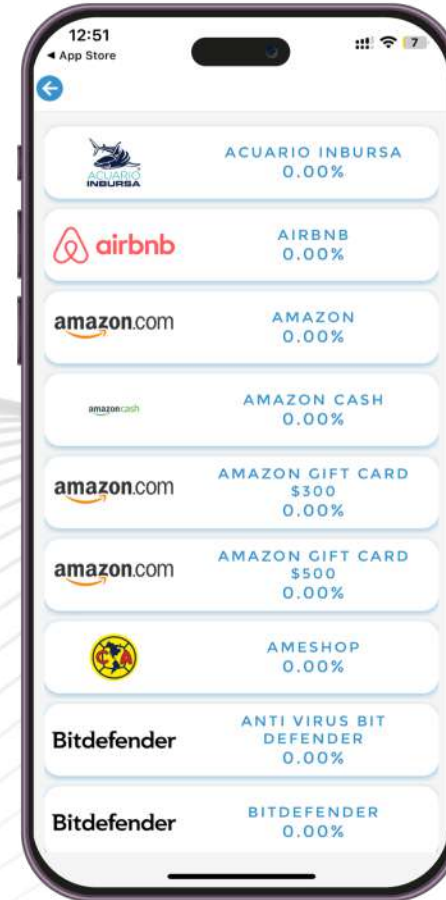
En el apartado de ventas encontrarás las últimas recargas/ventas realizadas desde tu usuario durante el día.



Al dar click en alguna, se te desplegará toda la información necesaria de la transacción; como monto, confirmación, compañía, fecha y hora



En este apartado podrás encontrar todas las comisiones asignadas por producto, sólo elige cuál quieres ver; paquetes, TAE, servicios o peajes



Se te desplegará la lista por tipo de producto y la comisión que se te da por cada uno. Si no ves "servicios" o "pines" quiere decir que tu usuario sólo puede vender Tiempo aire



Información de usuario

En este apartado podrás observar toda la información relacionada a tu perfil, como:

- Número de usuario,
- Correo
- Hora y fecha del inicio de sesión
- Cambiar contraseña
- Cerrar sesión
- Información de la APP
- Medios de contacto



Cambiar contraseña



Selecciona “cambiar contraseña”, en caso de querer cambiarla.



Ingresa tu contraseña actual, además de la nueva, confírmala y listo.



Cerrar sesión



Selecciona el botón rojo para cerrar sesión



Confirma si quieres cerrar sesión y listo



¡Siempre te asistiremos!

Contáctanos por cualquiera de nuestros medios de contacto.

- Redes sociales
- Whatsapp
- Llamada
- Política de privacidad

